

Ing. Silvia Luna

sluna@asociart.com.ar



Semana

de la Salud

Ocupacional

Cómo hemos cambiado:
Medio ambiente, trabajo, casa, empresa y familia

COVID-19

LA PANDEMIA EN LOS SERVICIOS DE PREVENCIÓN DEL SISTEMA DE RIESGOS DEL TRABAJO

Organiza:

CSOA
CORPORACIÓN DE SALUD
OCUPACIONAL Y AMBIENTAL



PREVENCIÓN

Cómo reinventamos los servicios de prevención las

ARTs:

-Aislamiento preventivo y obligatorio:

En Marzo 2020 trasladamos las operaciones íntegramente a nuestros hogares por DNU del Poder Ejecutivo Nacional.

- ❖ Escenario pre-pandemia: Preventores visitando establecimientos y obras de nuestros clientes asegurados para detectar situaciones de riesgo y asesorar al respecto.
- ❖ Escenario pandemia: Imposibilidad de acceder presencialmente a los establecimientos y obras de nuestros clientes.

-Acciones implementadas:

- Reconvertimos nuestra forma de trabajar a través de la innovación tecnológica y las herramientas digitales disponibles a nivel mundial.
- Diseñamos protocolos para cada una de las actividades esenciales.
- Realizamos capacitaciones webinar para clientes, trabajadores y profesionales en higiene y seguridad a través de Zoom, Teams, Meet, etc. Este año potenciamos la inclusión traduciendo con lenguaje de señas para sordos en forma simultánea.
- Difundimos recomendaciones por WhatsApp, Instagram, Podcast, YouTube, E-mail, páginas web, VE empleador, etc.
- Tele-Prevención: videollamada con nuestros clientes para efectuar recomendaciones en vivo (a distancia) utilizando plataformas desarrolladas específicamente para este fin.



PREVENCIÓN

ACTIVIDADES DE PREVENCIÓN DE LAS ART DESDE EL INICIO DE LA PANDEMIA



Diseño y puesta en marcha de protocolos propios y de proveedores



Elaboración de **recomendaciones UART** para protocolos **según sector de actividad**



Elaboración **conjunta** con las demás cámaras del sector del **protocolo de la Industria Aseguradora**



PREVENCIÓN

ACTIVIDADES DE PREVENCIÓN DE LAS ART DESDE EL INICIO DE LA PANDEMIA (EN NÚMEROS)

ABRIL 2020 - JULIO 2021

Videoconferencias, Asesoramientos Telefónicos Específicos	518.232
Asesoramiento Virtual	11.467.481
Asesoramiento VE	13.425.170
Capacitación Virtual	128.451
Materiales didácticos e instructivos	478
TOTAL	25.539.812

Semana
27
de la **Salud**
Ocupacional
Cómo hemos cambiado:
Medio ambiente, trabajo, casa, empresa y familia



PREVENCIÓN

Res SRT N° 29/20: Provisión de Afiche Informativo con Recomendaciones y Medidas de Prevención - Envío digital al empleador. Anexo I Modelo Afiche Informativo

SARS-CoV-2 Recomendaciones y medidas de prevención en ámbitos laborales

MEDIDAS DE PREVENCIÓN EN LOS AMBIENTES DE TRABAJO

- La higiene de manos, de manera frecuente, es la medida principal de prevención y control de la infección:
 - Antes y después de manipular basura, desperdicios, alimentos, comer y/o atornillar.
 - Después de tocar superficies públicas (mastradores, pasamanos, ascensores, barandas, etc), manipular dinero, llaves, animales, ir al baño o cambiar pañales.
 - Mantener una distancia mínima de 1 metro con cualquier persona.
- Evitar tocarse los ojos, la nariz y la boca.
- Cubrirse la boca y nariz al toser o estornudar con el pliegue del codo o con un pañuelo desechable.
- Evitar compartir elementos de uso personal (vasos, cubiertos, elementos de higiene, etc.)
- Informarse sobre la forma de protegerse a sí mismo y a los demás ante la COVID-19, de acuerdo a las indicaciones del empleador y las indicaciones de los medios oficiales.
- Respetar las restricciones relativas a los viajes, los desplazamientos y las concentraciones multitudinarias de personas.
- Ventilación de ambientes mediante la apertura de puertas y ventanas que produzcan circulación cruzada del aire.
- La limpieza de superficies se recomienda que sea húmeda y frecuente de objetos y superficies, con productos como alcohol al 70%, lavandina, etc.

ELEMENTOS DE PROTECCIÓN PERSONAL

Deben ser adecuados al riesgo o riesgos frente a los que debe ofrecerse protección acorde con la actividad laboral o profesional. Utilizar EPP desechables, o si no es así, que puedan desinfectarse después del uso, siguiendo las recomendaciones del fabricante. La correcta colocación de los EPP es fundamental para evitar posibles vías de ingreso del agente biológico. Cuando sea necesario el uso conjunto de más de un EPP, debe asegurarse la compatibilidad entre ellos.

PROTECCIÓN RESPIRATORIA

Sólo está recomendado para personas con síntomas de infección respiratoria y personal de salud que atiende a personas con síntomas respiratorios. En ningún caso tendrán alta de exhalación, ya que favorecería la difusión del virus.

GUANTES

Se recomiendan que sean desechables. Para tareas de limpieza y desinfección de superficies, se deben utilizar guantes resistentes a la rotura.

ROPA DE PROTECCIÓN

Debe tener resistencia a la penetración de microorganismos.

Se recomienda que la ropa de protección biológica sea desechable.

La ropa que sea reutilizable (camisas, batas, guantes, etc.) no deberá ser utilizada fuera del ambiente laboral y la limpieza deberá evitar la difusión o propagación de los contaminantes biológicos.

PROTECCIÓN OCULAR Y FACIAL

Se utilizará cuando haya riesgo de contaminación de los ojos a partir de salpicaduras o gotas (por ejemplo: sangre, fluidos del cuerpo, secreciones y excreciones) y durante los procedimientos de generación de aerosoles.

COLOCACIÓN Y RETIRO DE LOS EPP

Deben colocarse antes de iniciar cualquier actividad probable de causar exposición y ser retirados únicamente después de estar fuera de la zona de exposición. Se debe evitar que los EPP sean una fuente de contaminación.

DESCARTE / DESCONTAMINACIÓN

Después del retiro:

Los EPP desechables deben colocarse en contenedores adecuados y correctamente identificados para residuos patológicos.

Los EPP reutilizables deben recogerse en contenedores o bolsas específicas y descontaminarse usando el método indicado por el fabricante antes de guardarlos.

Deberá haber un procedimiento específico para disposición y tratamiento de los EPP.

ALMACENAJE Y MANTENIMIENTO

Los EPP deben ser almacenados adecuadamente, siguiendo las instrucciones dadas por el fabricante, de manera que se evite el daño accidental de los mismos o su contaminación.

Su ART es:



Emergencias:

CÓRDOBA 107

PREVENCIÓN

Res SRT N° 29/20: Provisión de Afiche Informativo con Recomendaciones y Medidas de Prevención. Anexo II Recomendaciones y Medidas de Prevención en Ámbitos Laborales

Semana
27
de la **Salud**
Ocupacional
Cómo hemos cambiado:
Medio ambiente, trabajo, casa, empresa y familia



PREVENCIÓN

Disposición SRT N° 05/20: Recomendaciones generales y específicas

2020
EMERGENCIA PANDEMIA COVID-19
RECOMENDACIONES ESPECIALES PARA TRABAJOS EXCEPTUADOS DEL CUMPLIMIENTO DE LA CUARENTENA

Hoy, mañana, siempre
Prevenir en trabajo de todos los días

2020
EMERGENCIA PANDEMIA COVID-19
RECOMENDACIONES PARA DESPLAZAMIENTOS HACIA Y DESDE TU TRABAJO

Hoy, mañana, siempre
Prevenir en trabajo de todos los días

2020
EMERGENCIA PANDEMIA COVID-19
ELEMENTOS DE PROTECCIÓN PERSONAL

Hoy, mañana, siempre
Prevenir en trabajo de todos los días

2020
EMERGENCIA PANDEMIA COVID-19
Correcta colocación y retiro de protector respiratorio

Hoy, mañana, siempre
Prevenir en trabajo de todos los días

SRT Secretaría de Trabajo y Empleo

IF-2020-1861890 **PM-GAR** Protección del Medio Ambiente y Seguridad **Argentina**

IF-2020-1861861 **PM-GAR** Protección del Medio Ambiente y Seguridad **Argentina**

IF-2020-1861908 **PM-GAR** Protección del Medio Ambiente y Seguridad **Argentina**

IF-2020-1861922 **PM-GAR** Protección del Medio Ambiente y Seguridad **Argentina**

PREVENCIÓN

Protocolos UART para actividades esenciales



The screenshot shows the UART website interface. At the top left is the UART logo with the text 'Unión de Aseguradoras de Riesgos del Trabajo'. To the right are login fields for 'Usuario:' and 'Clave:' with an 'Entrar' button and a link for '¿Has perdido la contraseña?'. Below the header is a navigation menu with items: 'Inicio', 'Institucional', 'Contacto Emergencias ARTs', 'Jurídicos', 'Estudios', 'Estadísticas', 'Medios', and 'Contáctenos'. The main content area features a section titled 'COVID 19: Recomendaciones por actividad' with a numbered list of 12 items. To the right of this list is a search box labeled 'u-buscador' with a search input field, three dropdown menus for 'Seleccione un tema', 'Seleccione una categoría', and 'Seleccione una Subcategoría', and a date filter section with 'Desde:' and 'Hasta:' fields and a 'Buscar' button. At the bottom left of the content area are social media sharing icons for email, print, Facebook, Twitter, and LinkedIn. The footer contains the URL 'www.uart.org.ar/~uart/contacto-emergencias-arts/'.

UART
Unión de Aseguradoras de Riesgos del Trabajo

Usuario: Clave: Entrar ¿Has perdido la contraseña?

Inicio Institucional Contacto Emergencias ARTs Jurídicos Estudios Estadísticas Medios Contáctenos

COVID 19: Recomendaciones por actividad

- 1 – Información general para el armado de protocolos
- 2 – Uso de EPP – Higiene de manos
- 3 – Recomendaciones generales de limpieza
- 4 – Traslado del personal
- 5 – Salud
- 6 – Colaboradores de la Salud
- 7 – General
- 8 – Comercio
- 9 – Industria
- 10 – Transporte
- 11 – Personal de vigilancia
- 12 – Geriátricos

Compartir

[Email](#) [Print](#) [Facebook](#) [Twitter](#) [LinkedIn](#)

www.uart.org.ar/~uart/contacto-emergencias-arts/

u-buscador

Ingrese un texto a buscar

Seleccione un tema
Por favor elija... ▾

Seleccione una categoría
Por favor elija... ▾

Seleccione una Subcategoría
Por favor elija... ▾

Años a filtrar:
Desde: Hasta:

Buscar

PREVENCIÓN



Antes de colocarse un protector respiratorio, lávese las manos con agua y jabón, o alcohol al 70%.

Luego siga los siguientes pasos:

Fuente: SRT 2020



El distanciamiento social es la clave para disminuir el contagio y desacelerar la expansión del Virus.
#QuedateEnCasa



Tener buena iluminación, sin deslumbramientos.



Mantener una línea recta entre mano, muñeca y antebrazo.



PREVENCIÓN

Semana
27
de la **Salud**
Ocupacional
Cómo hemos cambiado:
Medio ambiente, trabajo, casa, empresa y familia


ASOCIART PLAY

LA MANERA MÁS
SIMPLE DE ESTAR
AL DÍA, TODOS
LOS DÍAS.



Llegó **Asociart Play**, nuestro podcast. Una nueva forma de comunicarnos con vos y tus colaboradores.

Creamos contenidos exclusivos que te permitirán estar informado en todo momento y lugar.

Los podés escuchar en tu casa, en la oficina, manejando, o donde quieras.


ASOCIART
ASEGURADORA DE RIESGOS DEL TRABAJO



Quedate
en casa
y seguí
capacitándote

#COVID19


ASOCIART
ASEGURADORA DE RIESGOS DEL TRABAJO

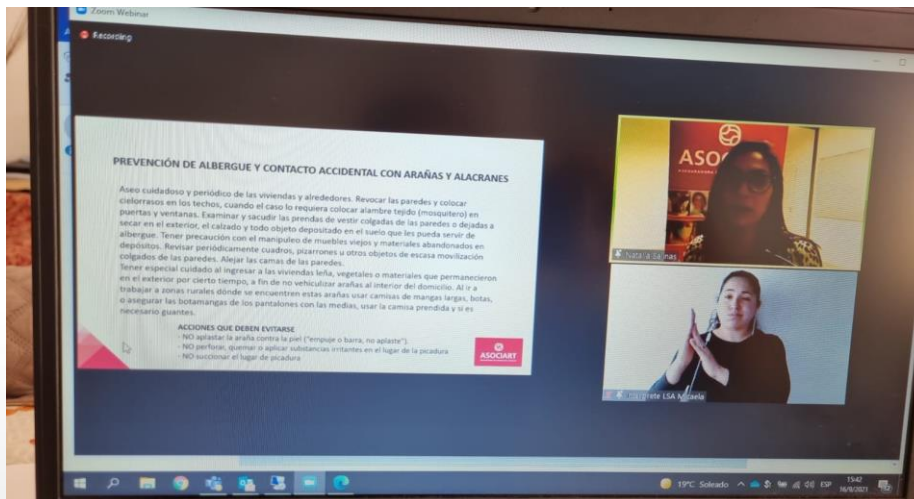
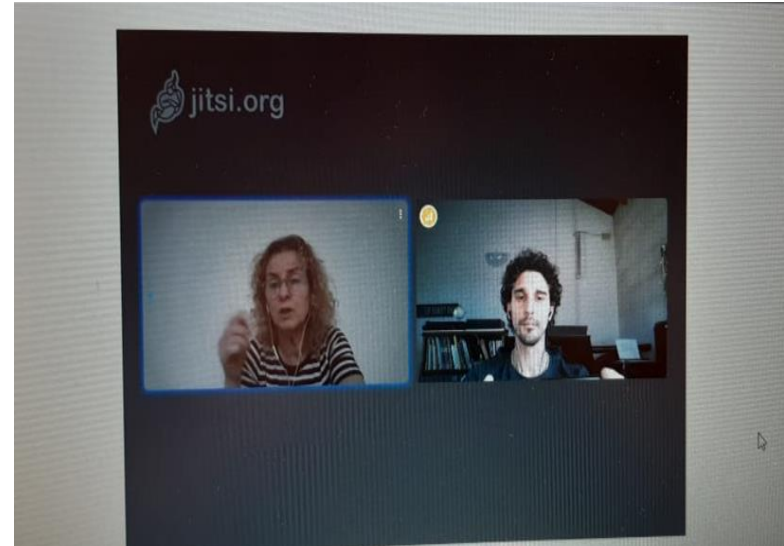
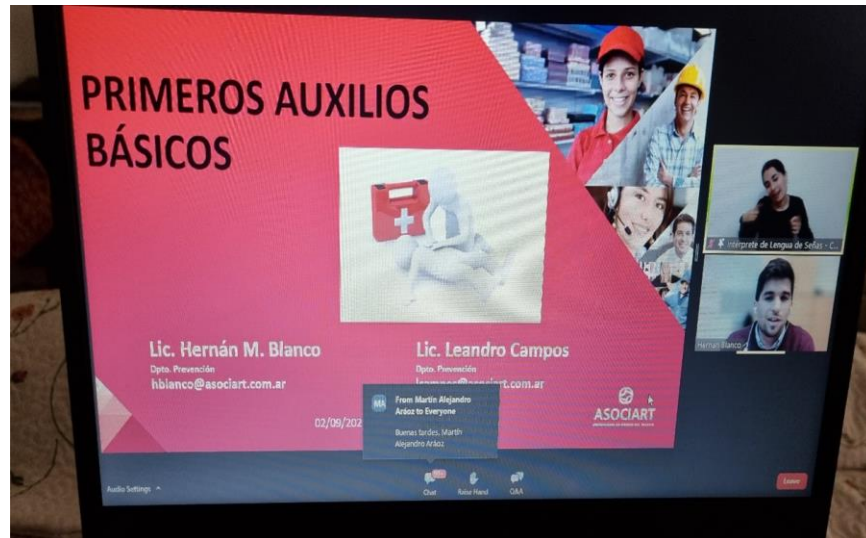


En **YouTube**
también vas a poder
acceder a todo el material
que nuestros expertos
prepararon especialmente.



PREVENCIÓN

Semana
27
de la **Salud**
Ocupacional
Cómo hemos cambiado:
Medio ambiente, trabajo, casa, empresa y familia



PREVENCIÓN

Reinicio parcial de actividades presenciales en clientes:

- -En Mayo 2020 se autorizó a los profesionales de higiene y seguridad como actividad esencial y por ende se les permitió circular por la vía pública y recorrer los establecimientos.
- -Se aplicó el protocolo de prevención para la actividad aseguradora de la República Argentina con el objeto de evitar contagios al efectuar el asesoramiento y control.



PREVENCIÓN

Actualmente:

-Desde Mayo 2021 (post 2da ola Covid-19 en Argentina) realizamos prevención presencial y también virtual.



TELETRABAJO

VENTAJAS

Flexibilidad y autonomía.

Ahorro de tiempo en desplazamientos para concurrir a los lugares de trabajo.

Mejora la motivación y el cumplimiento de los objetivos

Mayor conciliación de la vida familiar y laboral.

Permite la integración y la universalidad (inclusión).

Reducción de costos.

Menor ausentismo laboral.

Promueve en muchos casos la innovación y el emprendimiento.



PREVENCIÓN

Actualmente:

-Desde Mayo 2021 (post 2da ola Covid-19 en Argentina) realizamos prevención presencial y también virtual.



TELETRABAJO
DESVENTAJAS
Dificultad para organizarse.
Menor identificación del trabajador con la empresa.
Aislamiento.
Dificulta el trabajo en equipo.
Dificulta la desconexión.
Menor ergonomía y descuido en la prevención de riesgos laborales.



PREVENCIÓN

Actualmente:

PRESENCIAL

El contacto humano en general mejora la productividad.


Es bueno para la salud emocional diferenciar la casa de la oficina.

Mejora las comunicaciones entre los equipos de trabajo (comunicación no verbal).

Ideal para evaluar los riesgos presentes en los puestos de trabajo y aplicar las acciones correctivas en forma inmediata.

Facilita la implementación de planes de mejora para neutralizar los riesgos laborales.

A menudo los empleados suelen colaborar de forma más creativa cuando se reúnen presencialmente para discutir sobre los proyectos.



PREVENCIÓN

Actualmente:

COMBINACIÓN DE HOMEWORK Y TRABAJO PRESENCIAL

Alternar unos días de trabajo presencial con otros de teletrabajo desde el hogar (homework) funciona para muchas empresas y empleados.

Se mejora la conciliación y se evita perder el contacto con los compañeros.

Fomenta y ayuda a la conciliación laboral y familiar de los empleados.

Las empresas son libres de elegir cualquiera de las opciones mencionadas, teniendo en cuenta:

Factibilidad + Ventajas + Desventajas

Ing. Silvia Luna

sluna@asociart.com.ar



Evento Bimodal
Virtual / Presencial



Semana

de la **Salud**

Ocupacional

Cómo hemos cambiado:
Medio ambiente, trabajo, casa, empresa y familia

Muchas Gracias

Organiza:

CSOA
CORPORACIÓN DE SALUD
OCUPACIONAL Y AMBIENTAL

www.corporacionsoa.co

